

**ФИО**

**Пол:** Муж  
**Возраст:** 38 лет  
 ИНЗ: 999999999  
 Дата взятия образца: 15.03.2021 07:00  
 Дата поступления образца: 16.03.2021 08:56  
 Врач: 16.03.2021 14:04  
 Дата печати результата: 23.04.2021 16:50

**СтеатоСкрин**

Исследование	Результат	Единицы	Референсные значения	Комментарий
Альфа-2-макроглобулин	<b>1.51</b>	г/л	1.19 - 2.54	
Гаптоглобин	<b>1.73</b>	г/л	0.14 - 2.58	
Аполипопротеин А1	<b>1.38</b>	г/л	см.комм	Рекомендации по интерпретации кардиориска: уровень >1,25 г/л указывает на низкий риск.
Билирубин общий	<b>8.6</b>	мкмоль/л	5 - 21	
Гамма-ГТ	<b>15</b>	МЕ/л	< 49	
АлАТ	<b>11</b>	МЕ/л	< 41	
АсАТ	<b>15</b>	МЕ/л	< 37	
Глюкоза	<b>5.0</b>	ммоль/л	4.1 - 6.0	
Холестерин	<b>4.75</b>	ммоль/л	см.комм	Рекомендации по интерпретации: желательный уровень <5.0 ммоль/л. В индивидуальной оценке кардиориска холестерин следует использовать в комплексе с другими факторами (см. таблицы SCORE).
Триглицериды	<b>1.10</b>	ммоль/л	см.комм	Рекомендации по интерпретации кардиориска: уровень <1,7 ммоль/л указывает на низкий риск.
ГЕМОЛИЗ В СЫВОРОТКЕ	<b>отсутств</b>		отсутств.	+ : 0,03-0,10 г/дл ++ : 0,10-0,20 г/дл +++ : 0,20-0,50 г/дл ++++ : > 0,50 г/дл

## Комментарии к заявке:

Вес = 82 кг

Рост = 182 см

**Внимание!** В электронном экземпляре бланка название исследования содержит ссылку на страницу сайта <http://www.invitro.ru/> с описанием исследования.

Результаты исследований не являются диагнозом, необходима консультация специалиста.

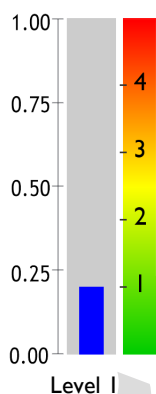
М.П. / Подпись врача

Пациент
Дата рождения
Пол M
Возраст 38 лет
Вес 82 kg
Рост 1.82 m
ИМТ 24.8 kg/m <sup>2</sup>

Биомаркеры
Дата сдачи анализов 2021-03-15
Альфа2 Макроглобулин 1.51 g/l
Гаптоглобин 1.73 g/l
Аполипопротеин A1 1.38 g/l
Билирубин 9 µmol/l
Гамма ГТ 15 IU/l
АЛТ 11 IU/l
АСТ 15 IU/l
Уровень глюкозы натощак 5.0 mmol/l
Общий холестерин 4.75 mmol/l
Триглицериды 1.10 mmol/l

## Результаты тестов

**SteatoScreen**  
SteatoScreen позволяет выявить наличие выраженного фиброза и/или стеатоза



### SteatoScreen Level I Интерпретация:

- Выраженный фиброз и стеатоз не диагностированы.
- Рекомендуется динамическое наблюдение за состоянием печени, а также регулярное проведение теста SteatoScreen.

## Предосторожности по использованию и интерпретации тестов

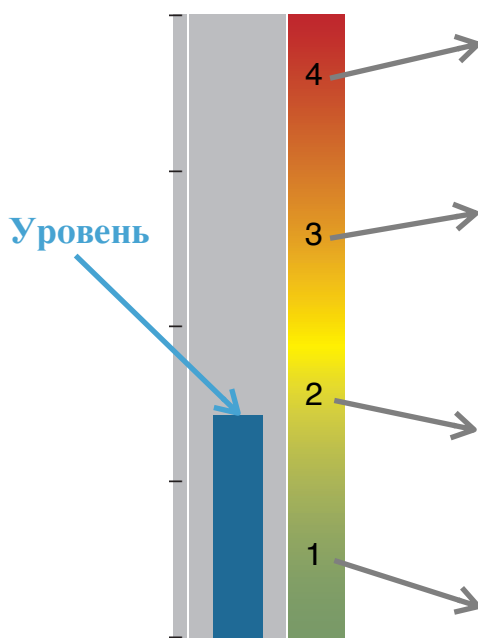
Соблюдение рекомендуемых компанией BioPredictive условий до и во время проведения анализов является основой получения достоверных результатов. Тесты не применяются при остром гемолизе, остром гепатите, острых воспалительных заболеваниях, внепеченочном холестазах. Посоветуйтесь со специалистом при интерпретации теста в случае хронического гемолиза или синдрома Жильбера. Интерпретируемость тестов не была апробирована для пациентов с трансплантированной печенью. Будьте внимательны при интерпретации результатов в случае выхода за нормальные значения какого-либо из показателей. В случае несоответствия между результатом биопсии и тестом рекомендуется проконсультироваться с врачом специалистом. Причины этих несоответствий могут быть связаны с дефектом теста или дефектом биопсии: то есть биопсия печени имеет частоту вариабельности 35% для одной стадии фиброза.

FibroTest проводится при хронических гепатитах B и C, алкогольном и неалкогольном стеатозе. SteatoTest проводится при хронических гепатитах B и C, алкогольном и неалкогольном стеатозе.

Данное руководство поможет Вам интерпретировать результаты теста SteatoScreen (тест по выявлению основных заболеваний печени).  
Использованные в руководстве значения являются условными и носят объяснительный характер.  
Результат, полученный при подсчете Вашего теста, представлен на отдельной странице.

SteatoScreen позволяет выявить наличие выраженного фиброза и/или стеатоза.

## SteatoScreen



### Уровень 4 :

- Подозрение на выраженный фиброз печени и выраженный стеатоз (>5%).
- Настоятельно рекомендуется проконсультироваться со специалистом по заболеваниям печени и сделать соответствующий диагностический тест (FibroMax) для определения точного диагноза.

### Уровень 3 :

- Подозрение на выраженный фиброз, выраженный стеатоз печени отсутствует.
- Настоятельно рекомендуется проконсультироваться со специалистом по заболеваниям печени и сделать соответствующий диагностический тест (FibroTest) для определения стадии фиброза.

### Уровень 2 :

- Подозрение на выраженный стеатоз (>5%), выраженный фиброз печени отсутствует.
- При этом точно определяется степень заболевания стеатозом, что обеспечивает динамическое наблюдение за состоянием печени.
- Рекомендуется проконсультироваться с Вашим лечащим врачом по вопросу интерпретации результатов теста SteatoScreen, а также для выбора дальнейшей тактики наблюдения. Рекомендуется динамическое наблюдение (как минимум ежегодное проведение теста SteatoScreen) за состоянием печени.

### Уровень 1 :

- Выраженный фиброз и стеатоз не диагностированы.
- Рекомендуется динамическое наблюдение за состоянием печени, а также регулярное проведение теста SteatoScreen.

## Фиброз? Стеатоз?

**Фиброз** - замещение соединительной тканью структур печени, возникшее в результате воспалительного процесса в ней.  
**Стеатоз** - жировая дистрофия гепатоцитов. Более распространенное название стеатоза - "жировая дистрофия печени".

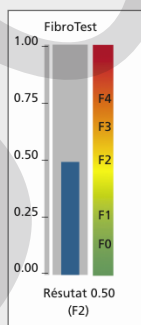
## Дополнительные тесты

Компания BioPredictive также предлагает два дополнительных теста для установления более точного диагноза. Для более подробной информации проконсультируйтесь с Вашим лечащим врачом, а также зайдите на наш сайт.

### FibroTest

**FibroTest** диагностирует фиброз печени.

- ▶ F0 отсутствие фиброза
- ▶ F1 портальный фиброз без образования септ
- ▶ F2 портальный фиброз с единичными септами
- ▶ F3 множественные портально-центральные септы без цирроза
- ▶ F4 цирроз



### FibroMax

**FibroMax** включает в себя группу тестов для полной и точной диагностики заболеваний печени, основанной на анализах крови.

- ▶ FibroTest (диагностика фиброза печени)
- ▶ SteatoTest (диагностика стеатоза печени)
- ▶ ActiTest (диагностика активности некровоспалительного процесса в печени)
- ▶ NashTest (диагностика неалкогольного стеатогепатита)
- ▶ AshTest (диагностика алкогольного стеатогепатита)

Расчет данных тестов производится на основе уже имеющихся результатов анализа крови для теста SteatoScreen. Рекомендуем Вам посоветоваться по этому вопросу с Вашим лечащим врачом.

Для получения более подробной информации проконсультируйтесь с Вашим лечащим врачом.

Вся информация о наших диагностических тестах, предназначенных для специалистов по заболеваниям печени, (FibroTest TM, FibroMax TM) представлена на нашем сайте

[www.biopredictive.com](http://www.biopredictive.com)

BioPredictive S.A.  
40 rue du Bac  
75007 PARIS

Tel : +33 | 45 44 30 64

